

PORADNIK MŁODEGO GENEALOGA UCZESTNIKA KONKURSU

**Bez korzeni
nie zakwitniesz** ♥

Moja wielka i mała Ojczyzna ♥



CO POWINIENES WIEDZIEĆ?

Co to takiego ta Genealogia?

GENEALOGIA (z greckiego genos – „ród” oraz logos – „słowo”, „wiedza”) – jedna z nauk pomocniczych historii, zajmująca się badaniem więzi rodzinnych między ludźmi na bazie zachodzącego między nimi pokrewieństwa.

Co zyskuje?

- ✓ Odkrywam historię swojej rodziny i przodków – kim byli, czym się zajmowali, skąd pochodzili.
- ✓ Poznaje ich losy, codzienne życie oraz udział w ważnych wydarzeniach historycznych.
- ✓ Pogłębiam wiedzę o historii swojej małej ojczyzny.
- ✓ Swoją wiedzą mogę podzielić się z innymi.
- ✓ Mogę zostać Rodzinnym Archiwistą i ekspertem od historii mojej rodziny.



CO CECHUJE GENEALOGA?

CIEKAWOŚĆ

NIEUSTĘPLIWOŚĆ

KREATYWNE MYŚLENIE

RELACYJNOŚĆ

**RZETELNOŚĆ
I SKRUPULATNOŚĆ**



CO CECHUJE GENEALOGA?



CIEKAWOŚĆ

Jest nieodzowną cechą genealoga, a zaspokajanie jej prowadzi do poznania dziejów przodków.



NIEUSTĘPLIWOŚĆ

Jest konieczna do pokonywania pojawiających się przeszkód w badaniach historii swojej rodziny.



RELACYJNOŚĆ

Jest nieunikniona w pracy genealoga. Budowanie dobrych relacji pomoże Ci zdobyć zaufanie członków rodziny i zachęcić ich do podzielenia się informacjami i wspomnieniami.



KREATYWNE MYŚLENIE

Dzięki niemu łatwiej odkryjesz tropy ukryte w nietypowych źródłach i dokumentach.



RZETELNOŚĆ I SKRUPULATNOŚĆ

To fundamentalne cechy genealoga.

CZY WIESZ, ŻE KAŻDY Z NAS POSIADA

4 DZIADKÓW (obojga płci)

8 PRADZIADKÓW

16 PRAPRADZIADKÓW



OD CZEGO ZACZAĆ?

Wiedz, że:

utworzenie drzewa genealogicznego do najstarszego przodka możliwego do ustalenia to zadanie na lata, dlatego rozważ od czego zaczniesz poszukiwania.

- 1 Wywód (czyli poszukiwanie i ustalenie) po linii nazwiska rodzowego (czyli tego, które noszę).
- 2 Pełny wywód przodków po mieczu (czyli dziadkowie i pradziadkowie po stronie ojca) i po kądzieli (czyli dziadkowie i pradziadkowie po stronie matki).
- 3 Przodkowie, o których nie mamy wiedzy, a chcemy ją pozyskać (np. pełne potomstwo pradziadka czy rodzeństwo prababci).
- 4 Najdalszy (najstarszy) przodek w którejkolwiek linii.
- 5 Jeden przodek, szczególnie dla nas istotny.



OD CZEGO ZACZAĆ?

ZAPYTAJ BABCIĘ, ZAPYTAJ DZIADKA

Twoi Dziadkowie i wszyscy Seniorzy w Twojej Rodzinie to kroniki i skarbnice wiedzy!

Przeprowadź wywiad z Babcią i Dziadkiem, opierając się na znalezionych dokumentach. Poproś, żeby Ci o nich opowiedzieli.

Zadaj im następujące pytania:

- Kiedy i gdzie się urodzili?
- Jak się nazywali ich rodzice?
- Czy mieli rodzeństwo?
- Jak bracia i siostry się nazywali?

Zapytaj również dziadków o innych krewnych (gdzie mieszkali, gdzie się uczyli?).



SKARBY RODZINNE

ZAJRZYJ DO ARCHIWUM RODZINNEGO.

Poproś rodziców i dziadków, żeby pozwolili Ci poszperać w szufladzie z dokumentami rodzinnymi. Tam znajdziesz ważne materiały (zdjęcia, legitymacje szkolne, paszporty, dowody osobiste, akty urodzenia), które opowiedzą Ci to, czego rodzina nie pamięta.



RODZINNE OPOWIEŚCI



POPROŚ BABCIĘ I DZIADKA

by opowiedzieli Ci o historii rodziny, wydarzeniach historycznych, które miały wpływ na ich życie. Wypytaj o dzieciństwo i młodość.

I bardzo ważne – nagraj i spisz wszystkie te opowieści.

To ułatwi Ci ustalenie powiązań pomiędzy członkami rodziny.

RODZINNE OPOWIEŚCI


WARTO ZAPYTAĆ O:

- ✓ szczegóły, daty, miejsca, rodzinne historie;
- ✓ dokumenty urzędowe: odpisy aktów urodzenia, ślubów i zgonów;
- ✓ rodzinne pamiątki, czyli: listy, telegramy ślubne, pamiątniki, dowody osobiste, świadectwa szkolne, paszporty, które opowiedzą Ci to, czego rodzina nie pamięta;
- ✓ albumy oraz zdjęcia; zapytaj o osoby na zdjęciach, miejsce i czas wykonania fotografii.

W trakcie wizyty warto mieć notes, dyktafon i aparat fotograficzny lub telefon komórkowy.

MAŁE OJCZYZNY

**Miejscowość, w której urodzili się i mieszkali
Twoi przodkowie, też ma swoją historię.
Poznaj ją, to zrozumiesz ich przeszłość. Spytaj również
o dzieje miejscowości swoich Dziadków. Nie tylko daty
urodzenia składają się na historię rodziny. Dzieje naszych
małych ojczyzn są równie ważne.**



BRAKUJĄCE GAŁĘZIE



Już wiesz, jakich informacji Ci brakuje. Pomyśl, co możesz znaleźć w internecie. Podpowiadamy – gazety, książki telefoniczne, adresowe, genealogiczne bazy danych, fora dyskusyjne...


Pamiętaj, że internet jest skarbnicą informacji i dokumentów dla genealoga. To w internecie archiwa stworzyły portal, w którym dostępne są skany akt stanu cywilnego.

W tych skanach możesz grzebać „do woli”.

Zapamiętaj ten adres www.szukajwarchiwach.gov.pl

KOLEJNY KROK NASZYCH POSZUKIWAŃ

ARCHIWUM

- ✓ Przeszukujemy internet.
- ✓ Szukamy publikacji o swojej „małej ojczyźnie” (dzielnicy, miasteczku, wsi, parafii).
- ✓ Odwiedzamy  ARCHIWA PAŃSTWOWE
- ✓ W dalszej kolejności odwiedzamy: cmentarze, biblioteki.



PO CO MI DOKUMENTY?

**WAŻNE WYDARZENIA (NP. TWOJE NARODZINY)
SĄ ZAPISANE W DOKUMENTACH.**

To samo dotyczy Twoich przodków – zapraszamy więc do [Archiwów Państwowych](#),
które przechowują ważne dokumenty dotyczące także Twojej rodziny.

Wiele z nich dostępnych jest w formie skanów na szukajwarchiwach.gov.pl

Archiwa to przyjazne miejsca, w których
zostaniesz powitany przez pomocnych
i życzliwych archiwistów,
którzy chętnie Ci pomogą :)




MASZ JUŻ WYSTARCZAJĄCO DUŻO DANYCH, ŻE STWORZYĆ SWOJE PIERWSZE DRZEWO GENEALOGICZNE.

Pomocne też będą informacje,
jakie znajdziesz na stronach

archiwarodzinne.gov.pl

szukajwarchiwach.gov.pl

Nie wahaj się prosić o pomoc
dorostych: rodziców,
nauczyciela, czy archiwistę,




**Zdobyłeś już wiele informacji – od rodziców,
dziadków, krewnych, z internetu, archiwów
i domowej szuflady – czas na drzewo!**

Stwórz swoje Cyfrowe Drzewo Genealogiczne



Ministerstwo
Edukacji i Nauki



ARCHIWA
PAŃSTWOWE



OŚRODEK
ROZWOJU
EDUKACJI